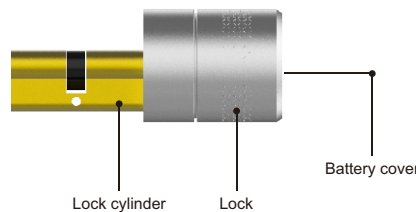




# SF-SMARTLOCK-BT User Manual

## Smart Lock Appearance



## Parameters

Name	SF-SMARTLOCK-BT
Usage scenarios	Adapting the door of EU Lock
Unlocking method	App Sliding/App Shaking/Siri/Key/Fingerprint
Lock material	Aluminum alloy+Pure copper
Size	60x60x145mm (including lock cylinder)
Weight	0.6KG
Battery	3*CR123A
Battery Life	Six months

## Limited Warranty Statement

By using the Smart Lock hardware(the"Device")you are agreeing to be bound by the terms of this Limited Warranty set forth below

Type	Duration	Service
Hardware	3 years	Repair or replace the unit

This warranty does not cover things below:

- 1.Out of Warranty Period (under normal use for 3 months from the date of purchase).
- 2.Due to natural disasters or other forces beyond our reasonable control,such as power outages,wars,riots,terrorism,labor disputes,earthquakes,floods or other events of force majeure,accident,misuse,abuse,negligence,commercial use or modification of any part of your device.
- 3.This warranty does not cover defects due to normal wear and wear and tear or aging.

## Packing List

- SmartLock \* 1
- Black decorative ring \* 1
- Cross screwdriver \* 1
- Six-sided screwdriver \* 1
- Long screw \* 1
- Small screw \* 1
- Key \* 2
- Warranty card \* 1
- Manual \* 1

## Installation&Use Tutorial

### APP Download

Scan the QR code below, or visit the website to download the App and register for an account. (Note : iPhone please use WeChat scan the QR / Android use browser scan the QR)



<https://safirecctv.com/rd/smart-lock/app>



<https://safirecctv.com/rd/smart-lock/apk>

### M500 Installation&Use Tutorial

Scan the QR code below, or visit the website to watch the video.

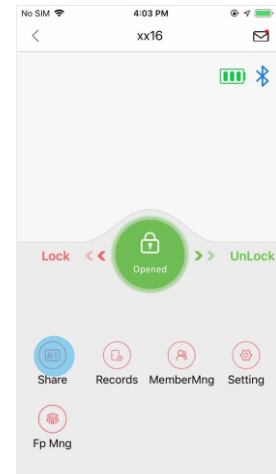


<https://safirecctv.com/rd/smart-lock/manual>

## Normal Questions

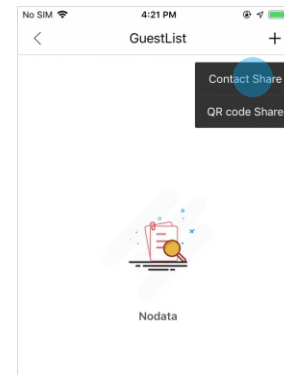
### How to share keys to others via mobile phone

Open [Share] and click on the '+' to contact share or by QR code share.



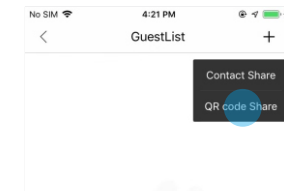
### [Contact Share]

Note: If you choose can offline useable, the guest can also lock through the phone switch when the phone is not connected to the network; otherwise, the phone switch cannot be locked without being connected to the network.

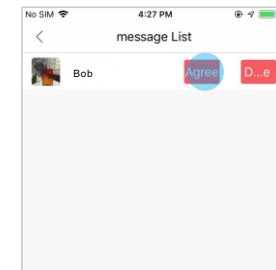
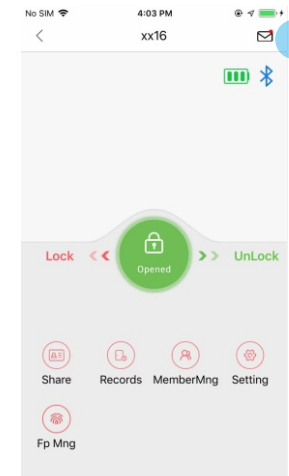


### [QR code share]

Note: The generated QR code can only be valid with the sweep in the Airbnk app. Scanning the QR code with WeChat or browser is invalid.

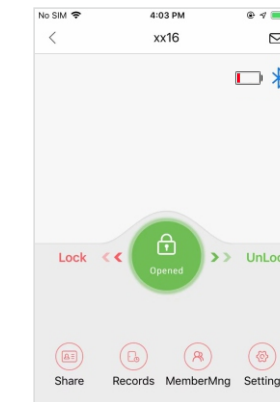


After the guest scans the code successfully, you will see a new message reminder in your unlock page, click to enter and agree. Then the key is shared successfully.



### How to know the lock is low power

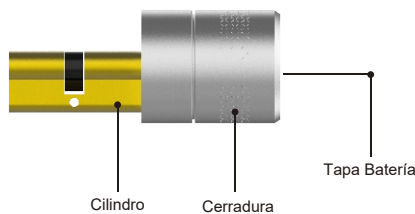
When the low battery icon is displayed in the APP unlock page, please replace the battery as soon as possible.





SF-SMARTLOCK-BT  
Manual de usuario

## Cerradura inteligente apariciencia



## Parámetros

Modelo	SF-SMARTLOCK-BT
Tipo de cerradura	Cilindro Europeo Estándar
Método de desbloqueo	A través de App / Sacudir móvil / llave
Material	Aleación de aluminio
Tamaño	60x60x145mm (incluyendo cilindro)
Peso	0.6KG
Baterías	3*CR123A
Duración	Seis meses

## Garantía

Al utilizar el hardware Smart Lock (el "Dispositivo"), usted acepta estar sujeto a los términos de esta Garantía limitada que se establecen a continuación.

Tipo	Duración	Servicio
Hardware	3 años	Reparación o Reemplazo

Esta garantía no cubre los siguientes aspectos:

1. Fuera de garantía (Después de los 3 años estipulados la garantía Safire)
2. Debido a desastres naturales u otras causas de fuerza mayor como cortes de energía, guerras, disturbios, terrorismo, disputas laborales, terremotos, inundaciones u otros eventos de fuerza mayor, accidente, mal uso, abuso, negligencia, uso comercial o modificación de cualquier parte de su dispositivo.
3. Esta garantía no cubre los defectos debidos al desgaste normal o al envejecimiento.

## Componentes del paquete

- Cerradura \* 1
- Anillo de decoración \* 1
- Destornillador \* 1
- Llave Allen \* 1
- tornillo largo \* 1
- Tornillo corto \* 1
- Llave \* 2
- Manual \* 1

## Aplicación

### Descargar APP

Escanee el código QR a continuación o visite el sitio web para descargar la aplicación y registrarse para obtener una cuenta. (Nota: iPhone, utilice WeChat para escanear el QR / Android use el navegador para escanear el QR)



<https://safirecctv.com/rd/smart-lock/app>



<https://safirecctv.com/rd/smart-lock/apk>

### Tutorial de instalación

Escanee el código QR a continuación o visite el sitio web para ver el video.

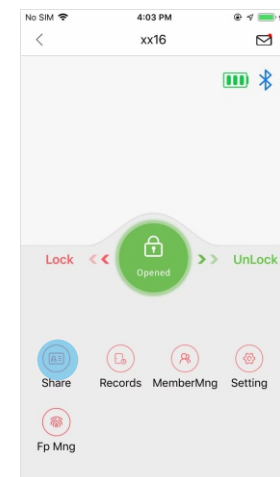


<https://safirecctv.com/rd/smart-lock/manual>

## Cuestiones habituales

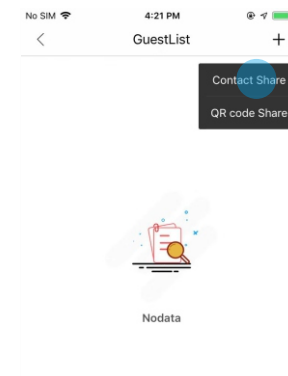
### Como compartir llaves electrónicas

Abra [Compartir] y haga clic en "+" para compartir contacto o compartir código QR.



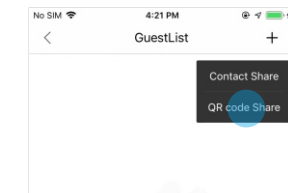
### [Contacto compartido]

Nota: Si eliges que no se puede usar, el invitado también puede bloquear a través del interruptor del teléfono cuando el teléfono no está conectado a la red; de lo contrario, el conmutador telefónico no se puede bloquear sin estar conectado a la red.

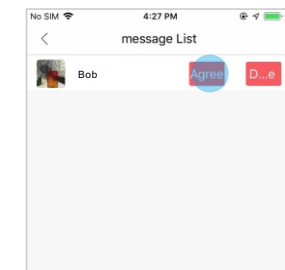
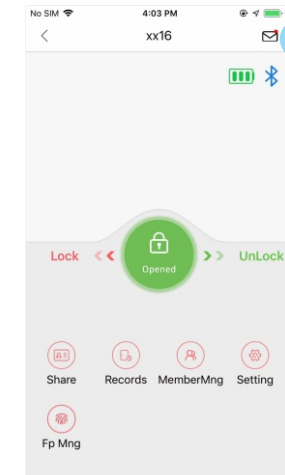


### [QR code share]

Nota: El código QR generado solo puede ser válido con el barrido dentro de la propia aplicación



Después de que el huésped escanee el código correctamente, verá un recordatorio de mensaje nuevo en su página de desbloqueo, haga clic para ingresar y aceptar. Entonces la clave se comparte con éxito.



### Saber que la batería está baja

Cuando aparezca el icono de batería baja en la página de desbloqueo de la APLICACIÓN, reemplace la batería lo antes posible.

